



ТЕРРИТОРИАЛЬНЫЙ ОРГАН
ФЕДЕРАЛЬНОЙ СЛУЖБЫ
ГОСУДАРСТВЕННОЙ СТАТИСТИКИ
ПО ЧЕЧЕНСКОЙ РЕСПУБЛИКЕ

ОСНОВНЫЕ СОЦИАЛЬНО – ЭКОНОМИЧЕСКИЕ ПОКАЗАТЕЛИ

январь – август 2024 года

01.11.2024

СОДЕРЖАНИЕ

Экономические показатели	4
Индексы цен и тарифов	11
Финансовая деятельность организаций	13
Социальные показатели	15
Демографические показатели	19

1

Экономические показатели

ИНДЕКС ПРОМЫШЛЕННОГО ПРОИЗВОДСТВА

январь – август 2024 г. в % к январю – августу 2023 г.

ЧЕЧЕНСТАТ

Индекс промышленного производства **107,0**

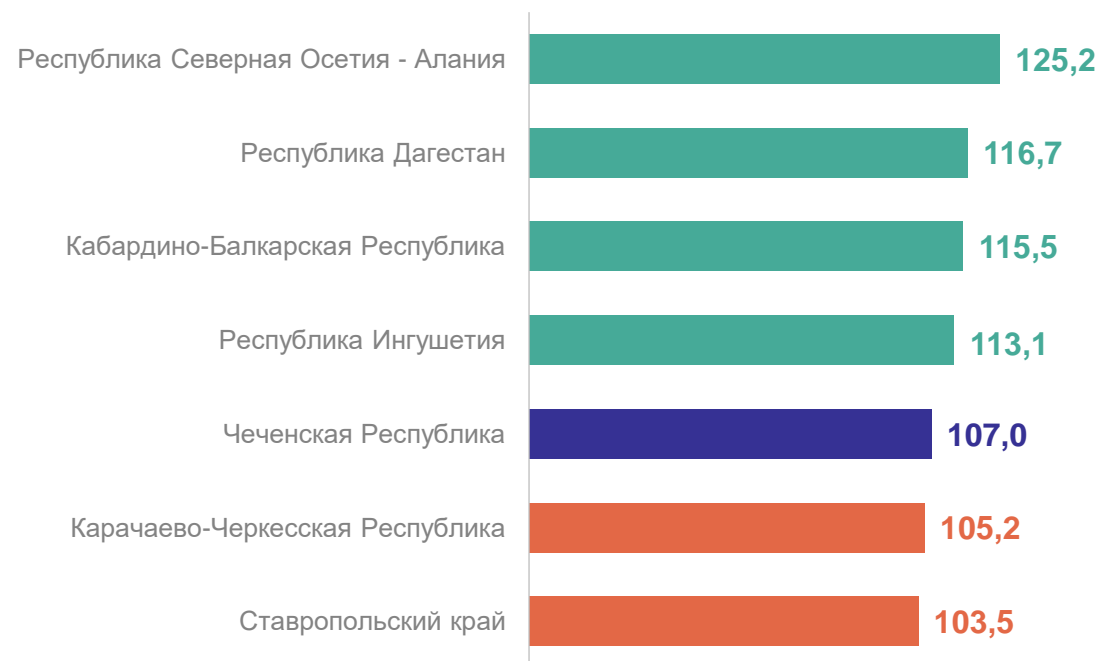
Добыча полезных ископаемых **104,4**

Обработывающие производства **107,2**

Обеспечение электроэнергией, газом и паром; кондиционирование воздуха **108,1**

Водоснабжение; водоотведение, организация сбора и утилизации отходов, деятельность по ликвидации загрязнений **102,9**

Индекс промышленного производства



4 субъекта
значение показателя
больше, чем в ЧР

2 субъекта
значение показателя
меньше, чем в ЧР

ОБЪЕМ ОТГРУЖЕННОЙ ПРОДУКЦИИ (РАБОТ И УСЛУГ)

январь – август 2024 г., млрд рублей

ЧЕЧЕНСТАТ

**Промышленное
производство** **53,0**

Добыча полезных ископаемых **6,3**

Обрабатывающие производства **15,1**

Обеспечение электроэнергией,
газом и паром;
кондиционирование воздуха **30,0**

Водоснабжение; водоотведение,
организация сбора и утилизации
отходов, деятельность
по ликвидации загрязнений **1,6**

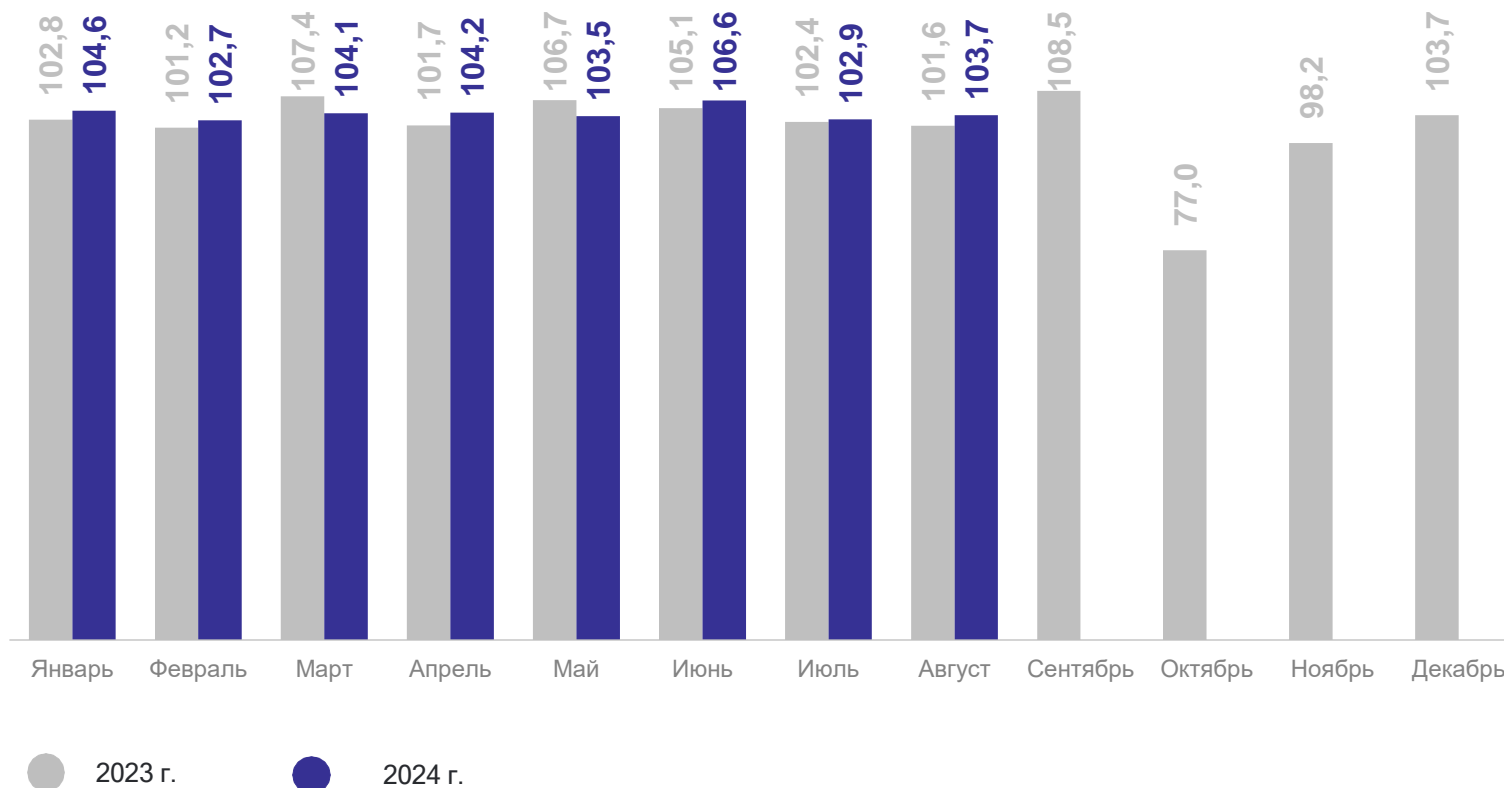
Структура объема отгруженной продукции
(работ и услуг), в % к итогу



ДИНАМИКА ОБЪЕМА ПРОИЗВОДСТВА ПРОДУКЦИИ СЕЛЬСКОГО ХОЗЯЙСТВА

в % к соответствующему периоду предыдущего года

ЧЕЧЕНСТАТ



Объем производства продукции сельского хозяйства всех сельхозпроизводителей

29,1 млрд рублей

январь – август 2024 года

104,0%

к январю – августу 2023 года

ОБЪЕМ РАБОТ, ВЫПОЛНЕННЫХ ПО ВИДУ ДЕЯТЕЛЬНОСТИ

«СТРОИТЕЛЬСТВО»

январь – август 2024 г.

ЧЕЧЕНСТАТ

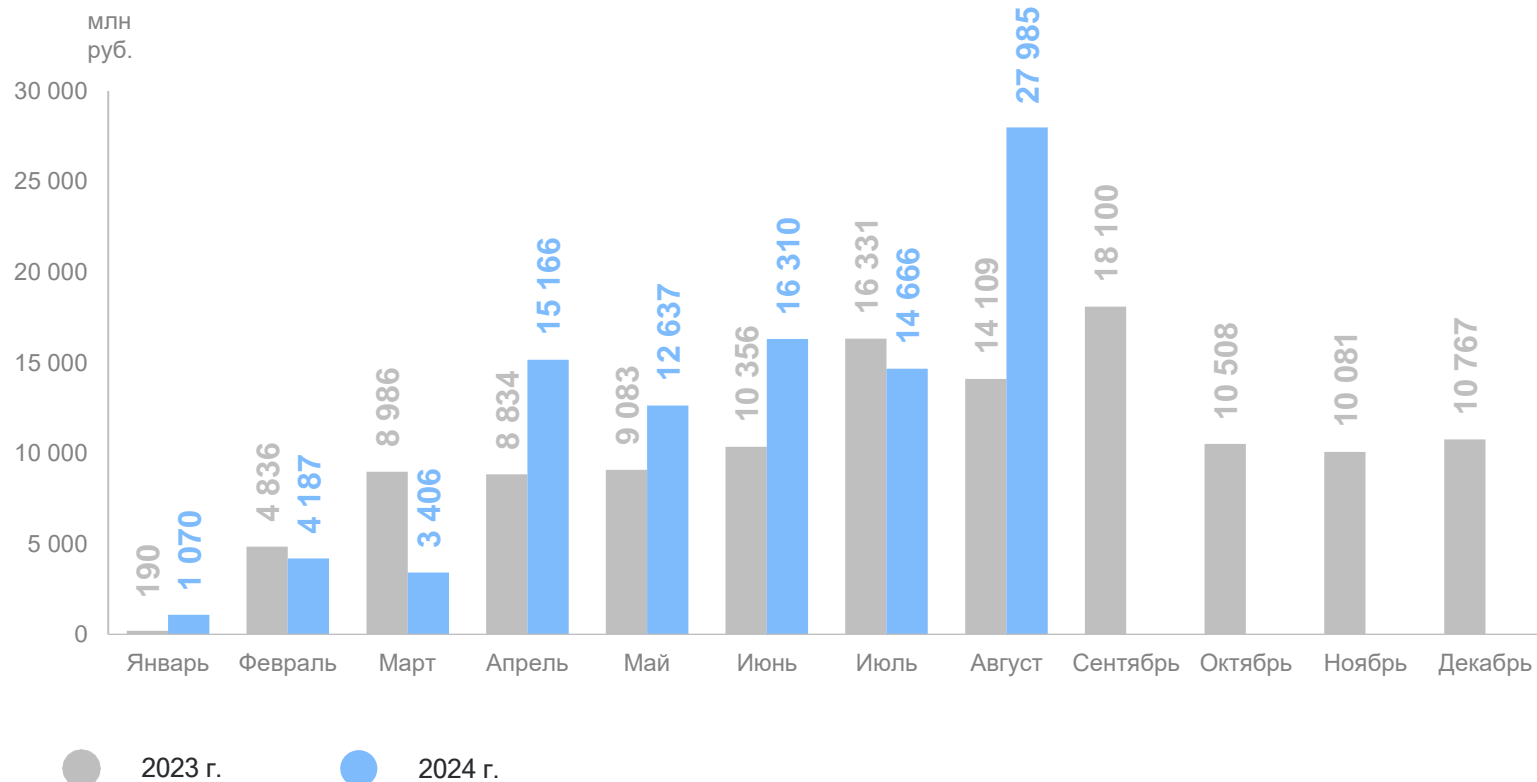


Объем работ,
выполненных
по виду деятельности
«Строительство»

95,4 млрд руб.

126,2%

к январю – августу 2023 года



ДЕЯТЕЛЬНОСТЬ АВТОМОБИЛЬНОГО ТРАНСПОРТА

январь – август 2024 г.

ЧЕЧЕНСТАТ



Перевезено
грузов

3,3
млн тонн

к январю – августу
2023 года

106,0%



Грузооборот

334,6
млн т-км

132,2%



Перевезено
пассажилов

10,1
млн человек

к январю - августу
2023 года

144,4%



Пассажирооборот

260,7
млн пасс.-км

152,1%

РЫНОК ТОВАРОВ И УСЛУГ

январь – август 2024 г.

ЧЕЧЕНСТАТ

Оборот розничной
торговли

189,9 млрд рублей

к январю – августу 2023 года

108,4% ↑

Оборот
общественного
питания

12,2 млрд рублей

к январю – августу 2023 года

102,5% ↑

Объем платных
услуг населению


57,7 млрд рублей

к январю – августу 2023 года

106,6% ↑

2

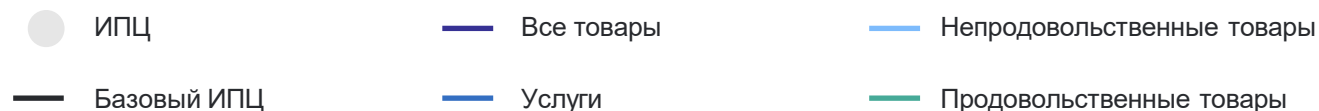
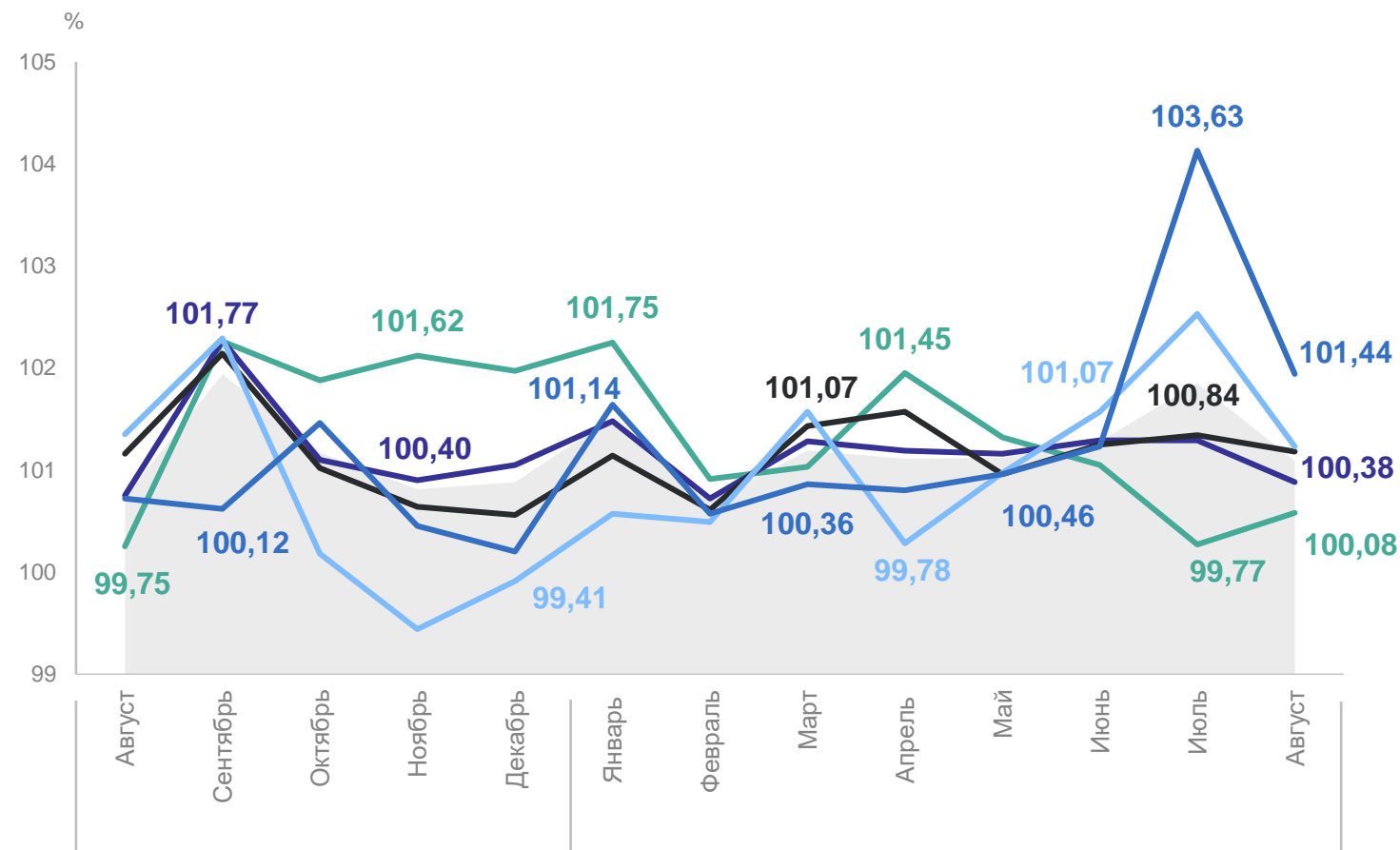
Индекс цен и тарифов



ИНДЕКСЫ ПОТРЕБИТЕЛЬСКИХ ЦЕН

август 2024 г. в % к предыдущему месяцу

ЧЕЧЕНСТАТ



ИПЦ **100,59**

Все товары **100,38**

Продовольственные товары **100,08**

Непродовольственные товары **100,73**

Услуги **101,44**

Базовый ИПЦ **100,68**

3

**Финансовая деятельность
организаций**

ФИНАНСОВАЯ ДЕЯТЕЛЬНОСТЬ ОРГАНИЗАЦИЙ

январь – июль 2024 г., млн рублей

ЧЕЧЕНСТАТ



Сальдированный
финансовый результат

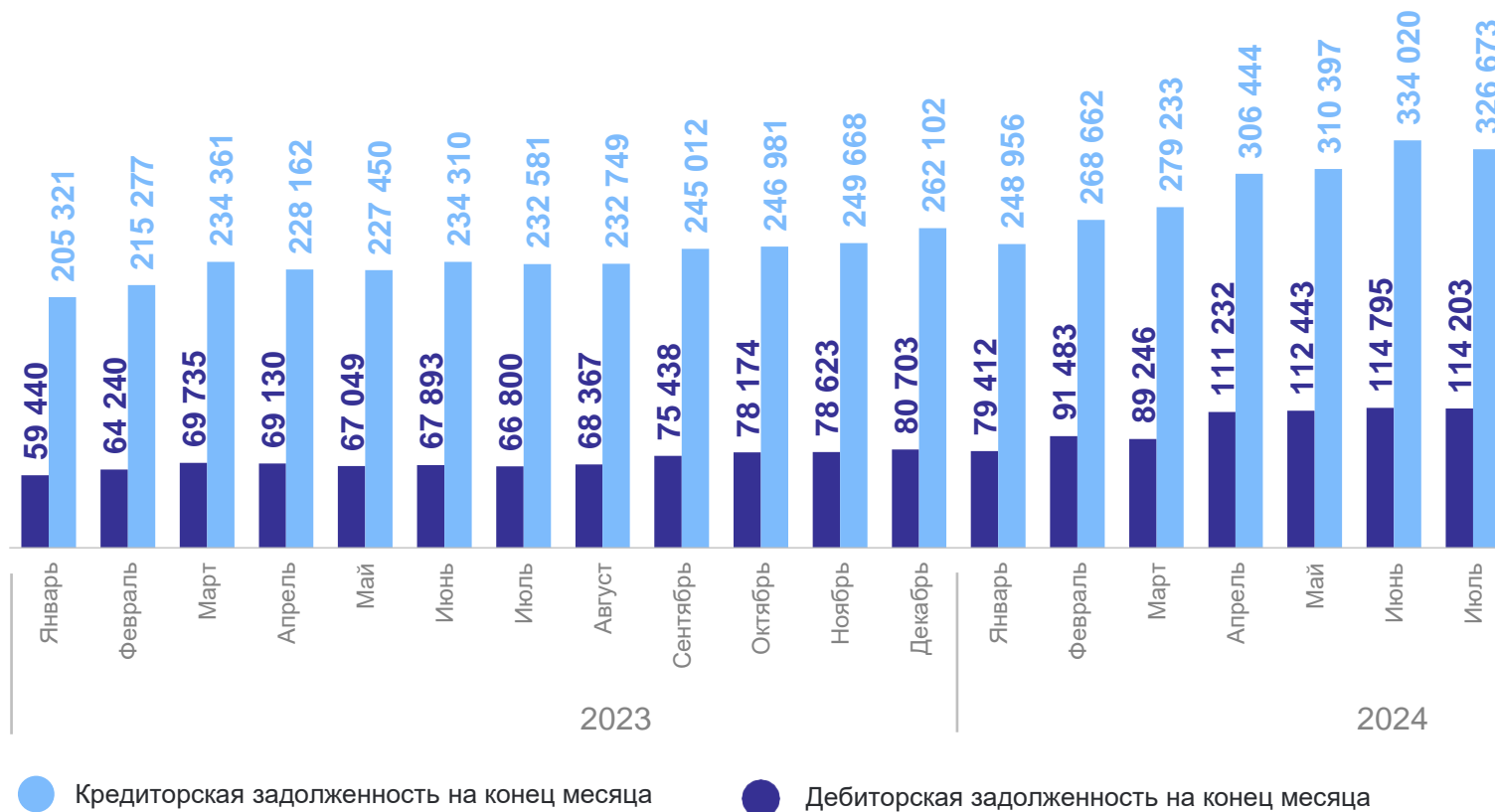
-11 964,9

сумма прибыли

4 164,5

сумма убытка

-16 129,4



4

Социальные показатели

ЗАРАБОТНАЯ ПЛАТА РАБОТНИКОВ ОРГАНИЗАЦИЙ

январь – июль 2024 г., рублей

ЧЕЧЕНСТАТ



Среднемесячная номинальная начисленная заработная плата одного работника

40 750,6 рублей

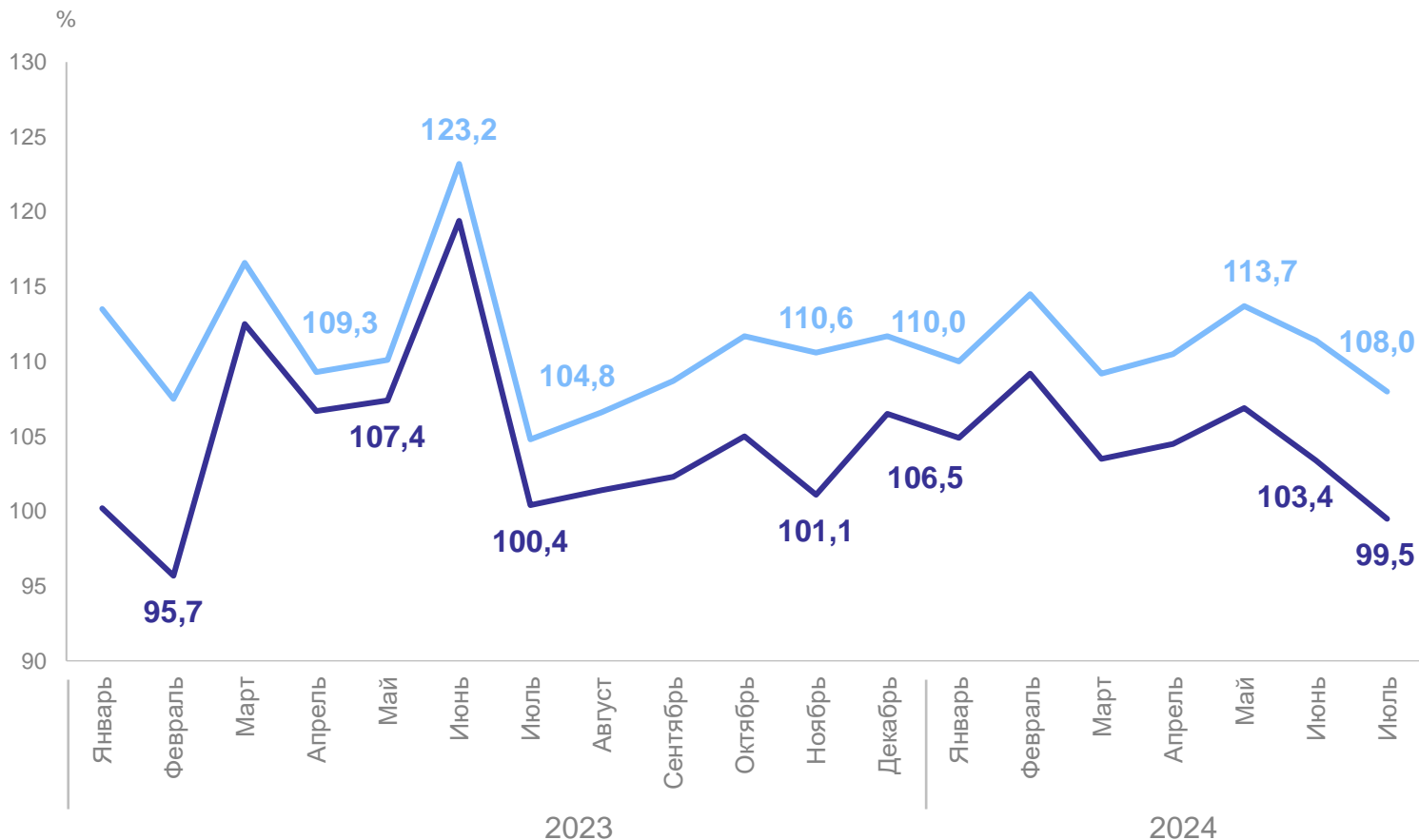
к январю – июлю 2023 года

111,1%

Реальная начисленная заработная плата одного работника

к январю – июлю 2023 года

104,6%



— Среднемесячная номинальная начисленная заработная плата одного работника в % к соответствующему периоду предыдущего года

— Реальная начисленная заработная плата одного работника в % к соответствующему периоду предыдущего года

ЗАРАБОТНАЯ ПЛАТА РАБОТНИКОВ ОРГАНИЗАЦИЙ*

январь – июль 2024 г., рублей

ЧЕЧЕНСТАТ



Среднемесячная номинальная начисленная заработная плата одного работника

42 100,7 рублей

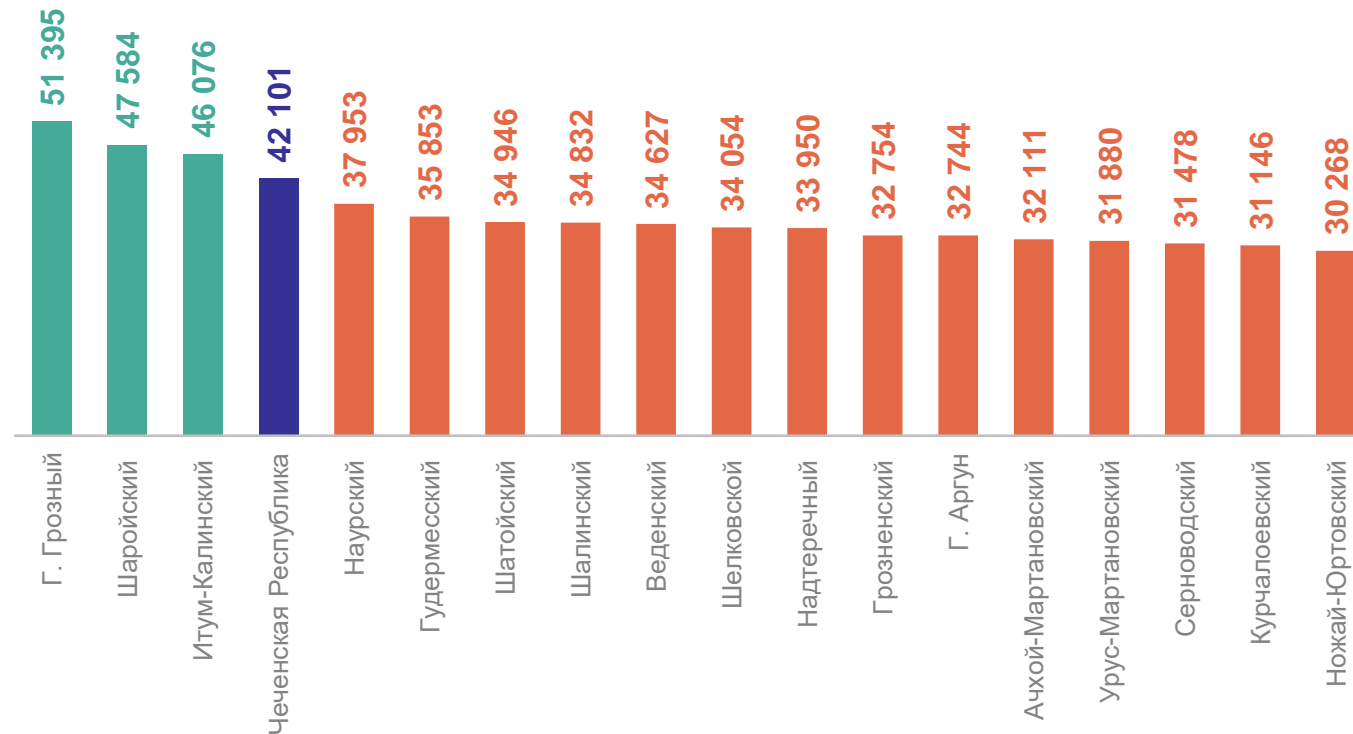
к январю – июлю 2023 года

111,1%

Реальная начисленная заработная плата одного работника

к январю – июлю 2023 года

104,6%



3

муниципальных района
заработная плата **больше**, чем
в среднем по региону

14

муниципальных района
заработная плата **меньше**,
чем в среднем по региону

* По организациям, не относящимся к субъектам малого предпринимательства, с численностью работников больше 15 человек.

Рабочая сила
в возрасте 15 лет
и старше*

605,1 тыс. человек

численность занятых

56,5 тыс. человек

численность безработных

Зарегистрированная
безработица**

40,4 тыс. человек

численность зарегистрированных
безработных

36,0 тыс. человек

численность безработных получающих
пособие по безработице

Уровень
безработицы

8,5%

уровень безработицы (по МОТ)

6,2%

уровень зарегистрированной
безработицы

* По итогам обследования рабочей силы в среднем за июнь – август 2024 года

** По данным Министерства труда, занятости и социального развития Чеченской Республики, на конец августа 2024 года

5

Демографические показатели

ОЦЕНКА ЧИСЛЕННОСТИ НАСЕЛЕНИЯ

на 1 августа 2024 г.

Оценка численности населения, человек

1 564 822

всего

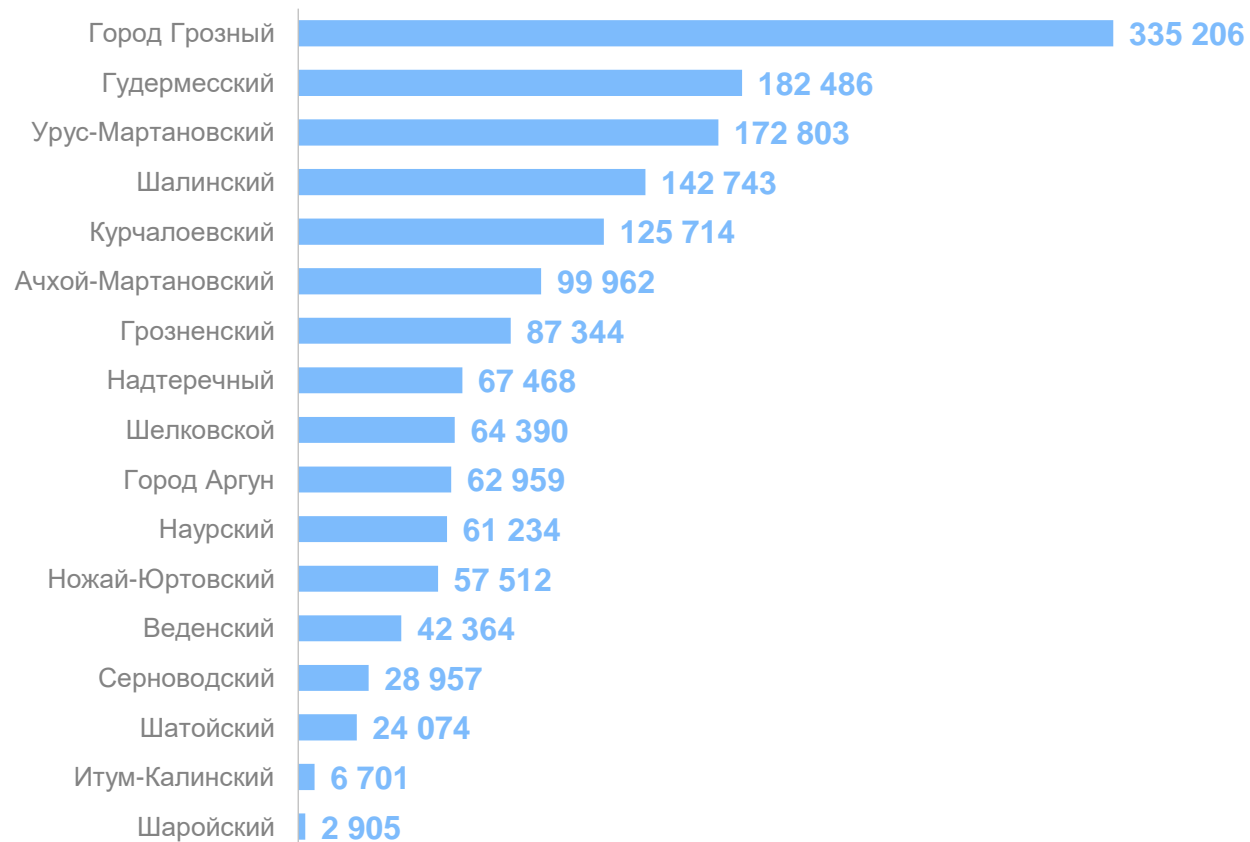
627 168

городское

937 654

сельское

Оценка численности населения, человек



ЕСТЕСТВЕННОЕ ДВИЖЕНИЕ НАСЕЛЕНИЯ

январь – июль 2024 г.

ЧЕЧЕНСТАТ

Число родившихся

17 731 человек

Число умерших

3 988 человек

Зарегистрировано браков

1,7 на 1 000 человек населения

Зарегистрировано разводов

3,9 на 1 000 человек населения

Естественное движение населения,
человек

